



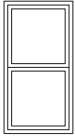

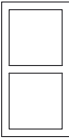

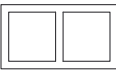



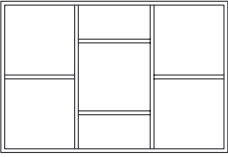


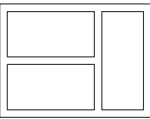

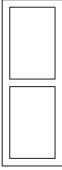

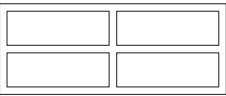




ZESTAWIENIE STOLARKI OKIENNEJ

Oznaczenie na rysunku	O1	O2	O3	O4	O5	O6	O7	O8	O9	O10	O11	O12	O13	O14
Schemat														
Wymiary w świetle otworu	So 152 205	143 203	152 40	174 150	175 91	97 70	178 90	178 150	85 154	85 90	47 47	90 65	200 300	178 90
Ilość sztuk	38	25	7	1	3	5	1	1	1	2	3	5	5	1
Uwagi	PVC, U <sub>max.</sub> = 0,9 [W / (m²*K)]													

Oznaczenie na rysunku	O15	O16	O17	O18	O19	O20	O21	O22
Schemat								
Wymiary w świetle otworu	So 215 190	150 200	180 80	220 80	140 90	120 305	80 50	80 43
Ilość sztuk	67	9	16	1	1	1	1	1
Uwagi	PVC, U <sub>max.</sub> = 0,9 [W / (m²*K)]							

UWAGA:  
Przed zamówieniem stolarki należy wszystkie otwory domierzyć w miejscu montażu.  
Zastosować układ oszklenia i otwierania identyczny z dotychczas istniejącym.

ZADANIE: Termomodernizacja Zespołu Przedszkolno- Szkolnego w Kluczewsku				
ADRES: Ul. Leśna 1, Kluczewsko		BRANŻA: ARCHITEKTURA		
NAZWA RYSUNKU: ZESTAWIENIE STOLARKI OKIENNEJ		STADIUM DOKUM.: P.B.		
PROJEKT				
Projektował: mgr inż. arch. Ewa Kosztowniak	Specjalność	Nr upraw.	Podpis	Data
	ARCHITEKTURA	KL-220/87		03.2018
				Rys. nr
				29

UWAGA:  
1. Wymiary na podstawie dokumentacji archiwalnej.  
Dokładne wartości wymiarów sprawdzić na budowie.  
2. Rysunek został wykonany z dokładnością wystarczającą do wykonania projektu ogrzewania elewacji i nie może być traktowany jako podstawa do innych opracowań.